

数智创想主题赛-青少年人工智能素养提升 预选赛指南

一、赛前准备

1. **电脑**：操作系统 windows 10 及以上版本， 8G 以上内存。不支持平板和手机答题。
2. **网络环境**：具有稳定的宽带网络，速率应不低于 20Mbps。
3. **浏览器**：建议使用最新版本的微软 Edge 和谷歌 Chrome 浏览器，不支持微信自带浏览器，不支持苹果电脑 Safari 浏览器，苹果电脑需额外安装浏览器。
4. **监考设备**：手机或平板安装“**腾讯会议 APP**”作为监考设备。



5. **证件检录**：参赛选手须准备好**纸质版参赛证或身份证**（如无身份证，可使用户口本代替；外籍选手使用护照），赛前10分钟听从考官指令统一出示。

二、选手预选赛信息查询

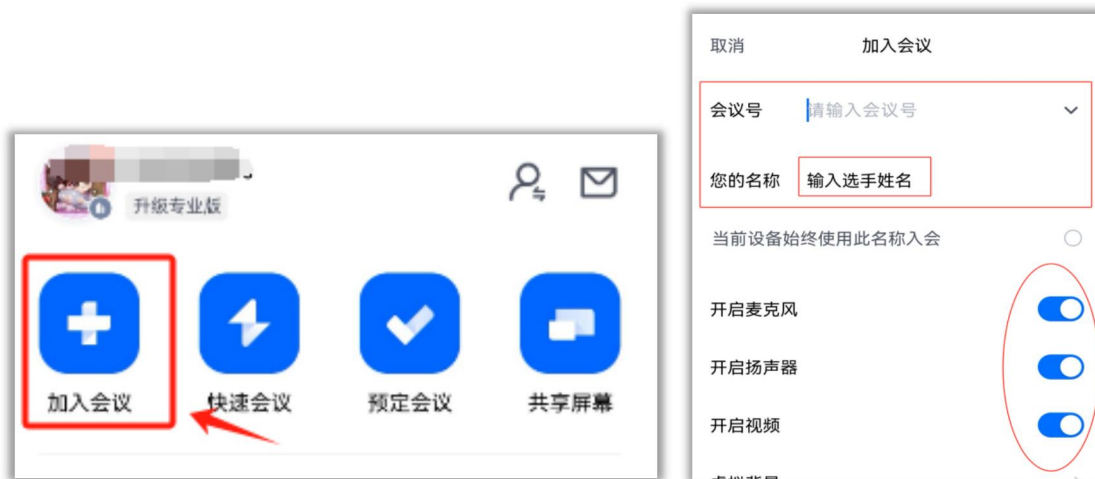
登录官网：<https://spic.gdcie.org.cn>，点击个人中心→我的比赛→点击“**承诺书**”，，确认→再点击“**参赛证**”按钮进行下载：





三、初赛当天进入腾讯会议操作步骤指引

1. 准备一个手机或平板安装“腾讯会议 App”用于监考；
2. 赛前查询到的腾讯会议号（提前记下来）；
3. 赛前 30 分钟内，点击腾讯会议的“加入会议”（建议提前准备好手机/平板充电设备，避免因手机没电而导致监控掉线）

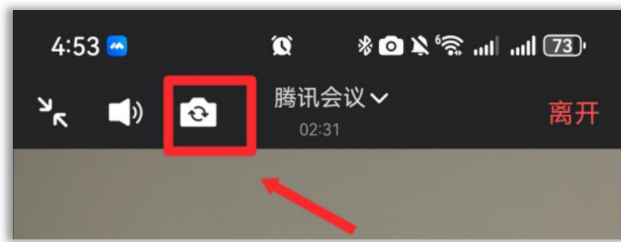


4. 输入会议号、选手真实姓名（**务必填写真实姓名**，否则监考老师不予进入监控室）。“开启麦克风”“开启扬声器”“开启摄像头”这几项请全部开启。然后点击“加入会议”进入等候室。

5. 进入等候室后，请将参会姓名改成选手真实姓名。改好等待主持人邀请入会即可。（**注意：① 不在监控下作答成绩无效！ ② 进入会议但不改选手真实姓名、无法确认是否在监控下作答，成绩无效！**）



6. 进入会议室后，点击一下屏幕，屏幕左上方出现镜头切换按钮，点击按钮，**切换为手机后置摄像头**。



7. **固定手机位置：** 开启后置摄像头后，请将手机/平板**横向摆放**、用手机支架固定放置选手**侧后方 45°**，通过手机视角能清晰看到选手本人、参赛设备屏幕、双手及上半身。参考下图↓



四、模拟测试时间

正式比赛前开放竞赛平台测试，请参赛选手按时登录，进入个人答题页面熟悉操作。

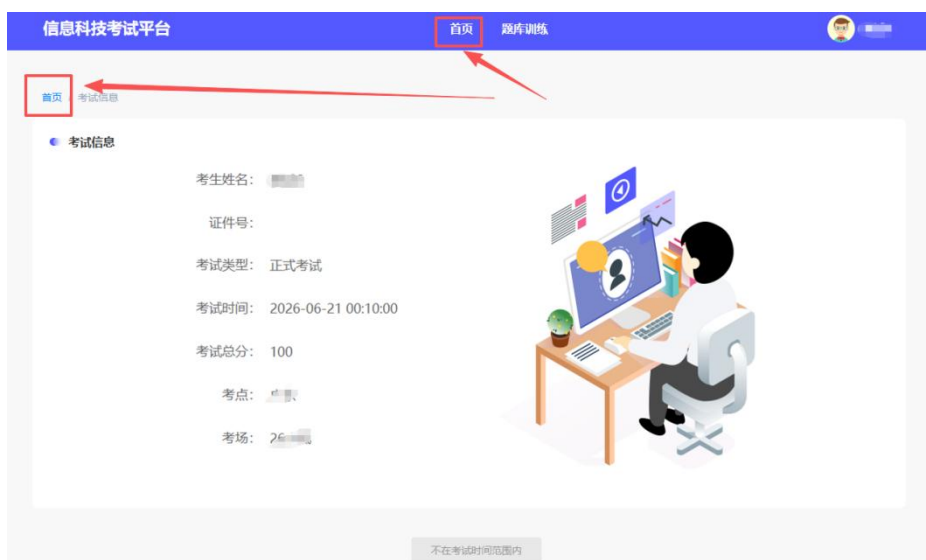
测试时间：2026-06-18 09:00 ~ 2026-06-19 23:59

测试网址：<https://examination.epubedu.com/exam/login>

账号密码：同正式比赛账号密码

五、答题流程

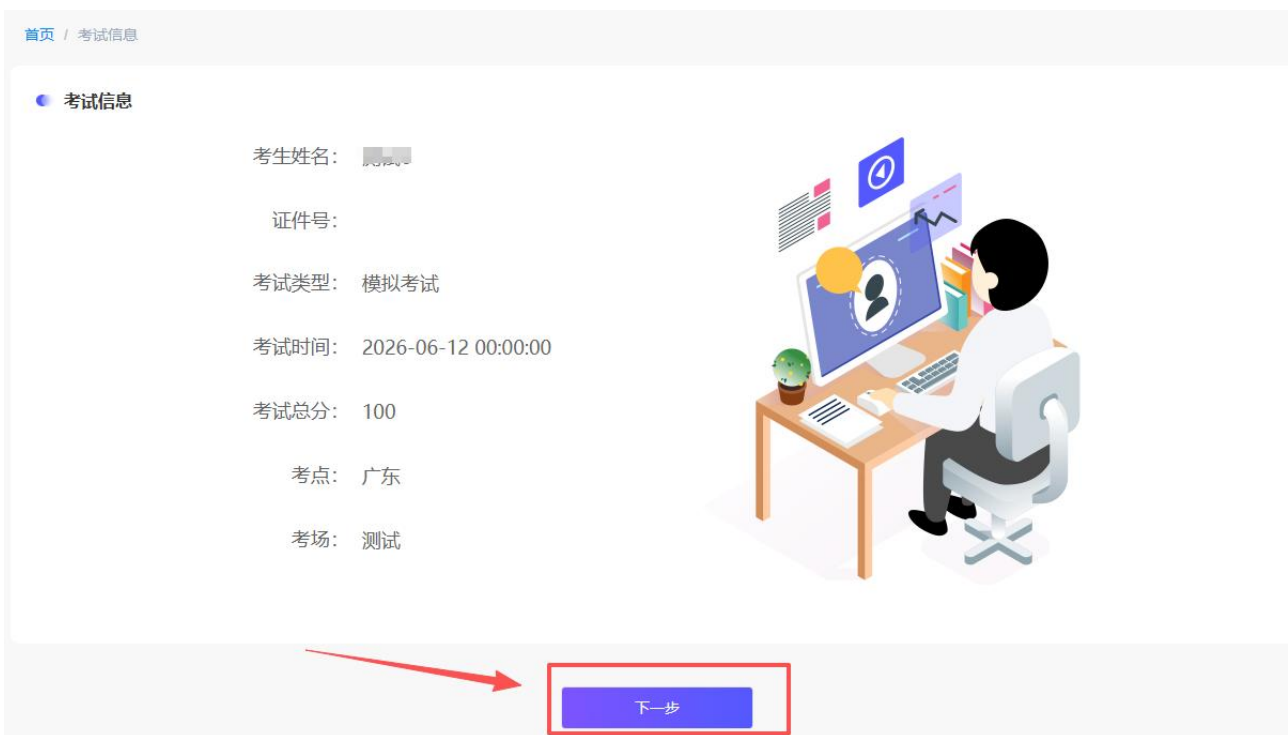
1. 在竞赛平台输入选手参赛证的账号密码，登录后，点击“首页”按钮



2. 进入选择页面，用户可选择参加**正式考试**/**模拟考试**，当处于正式考试时段内，点击“进入考试”按钮，即可查看考试信息。



3. 考试信息确认无误，点击“下一步”按钮阅读“考试须知”后点击“开始考试”按钮



4、开始答题后系统会自动进入全屏，答题结束后点击屏幕左下方“提交试卷”确认提交即完成答题。作答完成后可退出腾讯会议监控。

答题区 倒计时: 59分钟52秒

单选题 总10题/共100分


1	2	3	4	5	6
7	8	9	10		

单选题 (本题分值: 10分)

1 下列物品用到人工智能技术的是 ()

- A 塑料橡皮
- B 语音学习机器人
- C 普通作业本
- D 三角尺

提交试卷 上一题 下一题



单选题 总10题/共100分

1	2	3	4	5	6
7	8	9	10		

单选题 (本题分值: 10分)

5 下列物品用到人工智能技术的是 ()

- A 智能手表语音对话
- B 传统木头算盘
- C 智能翻译笔
- D AI画画小程序

提示

您还有6题未作答, 确认要交卷吗?

取消 确定