

智汇少年编程邀请赛-预选赛指南

一、赛前准备

1. **电脑**：操作系统 windows 10 及以上版本， 4G 以上内存。不支持平板和手机答题。

2. **网络环境**：具有稳定的宽带网络，速率应不低于 20Mbps。

3. **浏览器**：建议使用最新版本的微软 Edge 和谷歌 Chrome 浏览器，不支持微信自带浏览器，不支持苹果电脑 Safari 浏览器，苹果电脑需额外安装浏览器。

4. **监考设备及腾讯会议号**：手机或平板安装“**腾讯会议 APP**”作为监考设备。

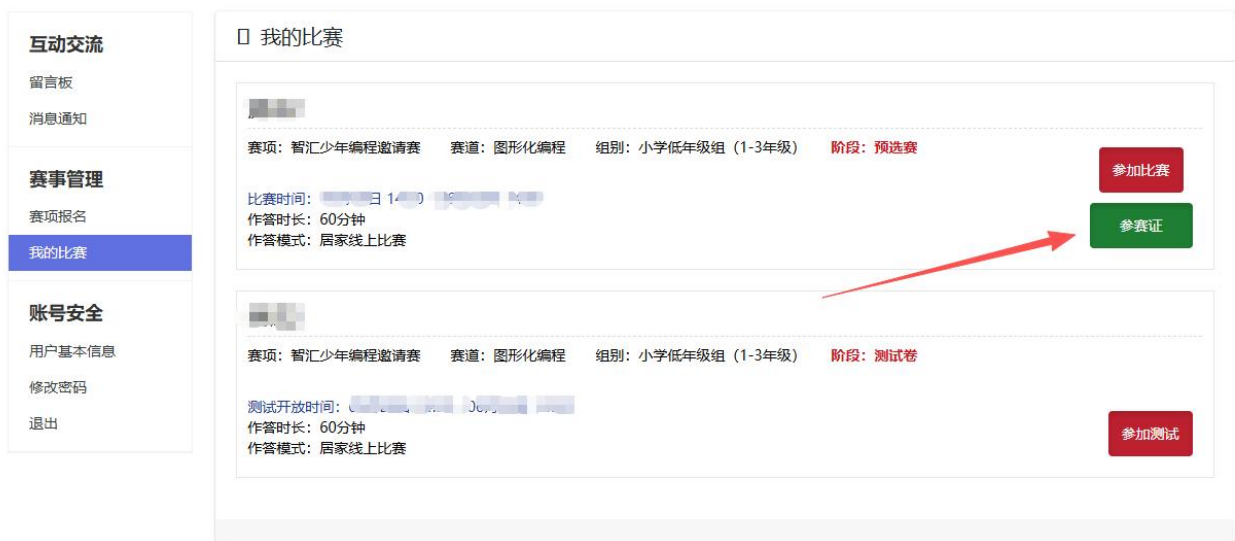
腾讯会议号详见个人参赛证（6月11日起官网开放下载）。

5. **证件检录**：参赛选手须准备好本人参赛证和身份证（如无身份证，可使用户口本代替；外籍选手使用护照）。

二、选手预选赛信息查询

登录官网 <https://spic.gdcie.org.cn/>→个人中心→我的比赛→点击“承诺书”，，确认→点击“参赛证”按钮进行查询：

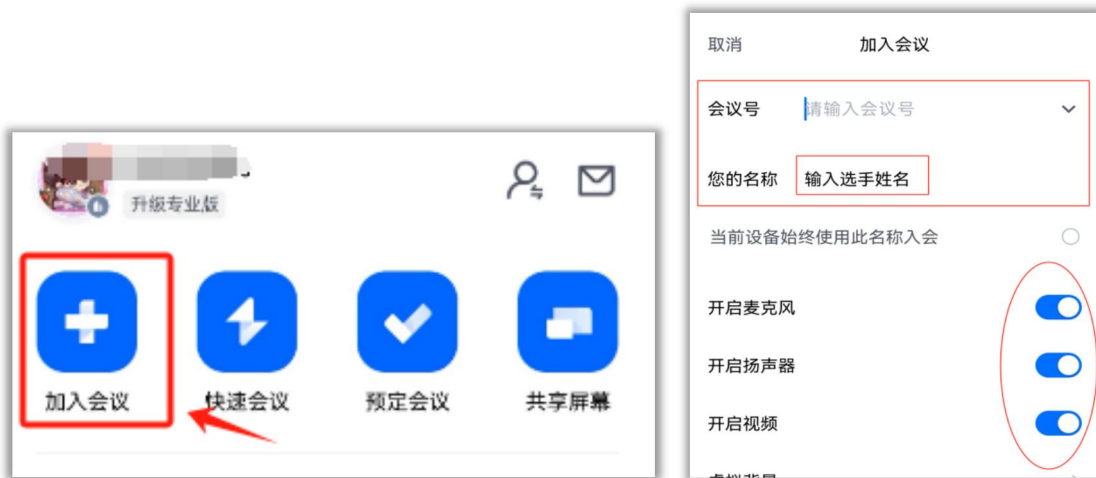




三、比赛当天进入腾讯会议操作步骤指引

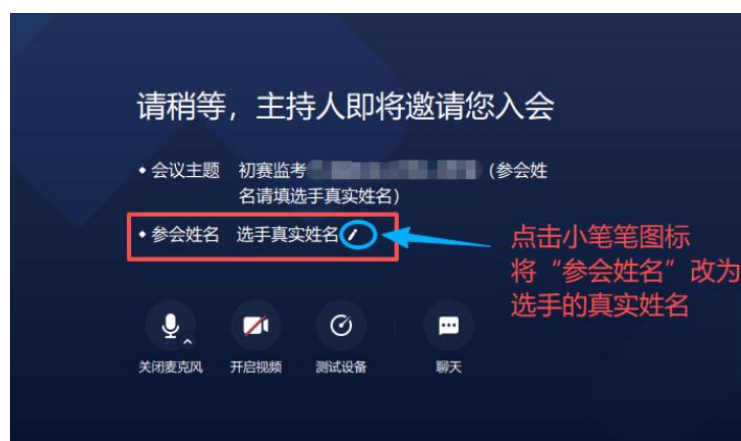
1. 准备一个手机或平板安装“腾讯会议 App”用于监考；
2. 赛前查询到的腾讯会议号（提前记下来）；
3. 赛前 30 分钟内，点击腾讯会议的“加入会议”（建议提前准备好手机/

平板充电设备，避免因手机没电而导致监控掉线）；

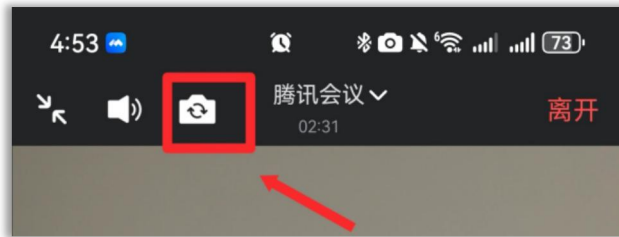


4. 输入会议号【详见个人参赛证】、选手真实姓名（务必填写真实姓名，否则监考老师不予进入监控室）。“开启麦克风” “开启扬声器” “开启摄像头”这几项请全部开启。然后点击“加入会议”进入等候室。

5. 进入等候室后，请将参会姓名改成选手真实姓名。改好等待主持人邀请入会即可。（注意：① 不在监控下作答成绩无效！ ② 进入会议但不改选手真实姓名、无法确认是否在监控下作答，成绩无效！）



6. 进入会议室后，点击一下屏幕，屏幕左上方出现镜头切换按钮，点击按钮，切换为手机后置摄像头。



7. 固定手机位置： 开启后置摄像头后，请将手机/平板横向摆放、用手机支架固定放置选手侧后方 45 ° ， 通过手机视角能清晰看到选手本人、参赛设备屏幕、双手及上半身。参考下图↓



四、模拟测试时间

正式比赛前开放竞赛平台测试，请参赛选手按时登录，进入个人答题页面熟悉操作。

测试时间：2026-6-16 19:00~21:00

测试网址：<https://2026.cncoding.cn/signin.htm>

账号密码：同正式比赛账号密码

五、答题流程图

1. 登录比赛平台后点击“进入考试”按钮



2. 进入答题等待页面，点击“参加比赛”按钮



3. 系统会尝试屏幕共享，请点击 整个屏幕-分享



4、点击“进入全屏”后开始答题



5、答题结束后，点击屏幕右上方“提交整个试卷”-“确认提交”即完成答题。





确认提交

提交后将无法再进入做题（请确保每一道编程题都单独提交代码了），确定要提交吗？

提交

取消

测试卷-S

正在进行中

编程语言

Scratch

进入考试有效期间

2026/5/28 10:05:00 至 2026/6/19 23:55:00

比赛信息

图形化测试卷



提示信息

你已经提交了这次竞赛的试卷，不能再进入做题！

无法再进入做题